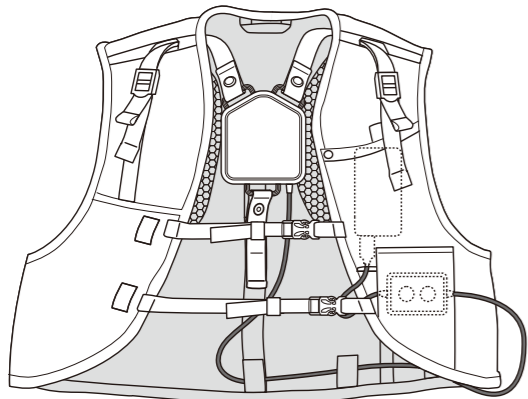


冷暖 ボディコンディショニング ペルチェベスト LOJ-PB50

取扱説明書



冷暖 ボディコンディショニング ペルチェベストをご購入いただき誠にありがとうございます。この取扱説明書は保証書も兼ねております。保証に必要な項目が記入されていることをご確認のうえ、大切に保管してください。

故障かな?と思ったら、「よくある質問」に該当する症状がないかご確認ください。それでも正常に動作しないときは、販売店にご相談ください。

特徴

- Max43℃(冬)～Min10℃(夏)起動時間1分未満で温度調整
- 一体式のリモコンでワンタッチ操作が可能
- 3.7V 10,000mAhのモバイルバッテリーが付属
- メッシュベストで蒸れ、着ぶくれを抑え、普段着用しているスタイルに追加するだけご使用可能
- 水滴のあらゆる方向からの飛沫に対応(防水規格IPX4相当)
- サイズフリー、バックルで調整可

パッケージ内容

ベスト
ペルチェデバイス
バッテリー
USB 充電ケーブル
取扱説明書(保証書)

保証について

本製品が故障した場合は、弊社修理窓口、またはお買い上げの販売店までお問い合わせください。

■保証規定

1. 製品保証期間はご購入日より1年です。保証期間内に正常な使用状態で製品の不具合が発生した場合は、当社の判断で製品の修理、または同等品への交換を行います。
2. 必ず、購入後30日以内に商品の確認をお願いします。商品ご購入後30日以内で弊社初期不良と判定する場合は、弊社指定の配送業者にて商品着払いで送付してください。30日を過ぎますと、初期不良・不良や検品に関しては修理扱いとなります。お手数ですが、元払いにて商品をご発送ください。
3. 付属品の保証期間は、ご購入後30日です。ご購入の際に商品内容をご確認ください。30日を経過すると無償交換や修理ができなくなりますのでご注意ください。
4. 保証期間内でも次のような場合は保証の対象外となります。
 - (1) 保証書、または購入日が確認できる帳票類をご提示いただけない場合。
 - (2) 落下、衝撃、外的要因による破損、当社以外での修理、改造を行った場合。
 - (3) 分解、改造したバッテリーを使用した場合。(バッテリーを分解、改造すると、破裂したり液漏れしたりすることがあります。)
 - (4) 火災・地震・水害・落雷・その他の天災地変ならびに公害・塩害・ガス害(硫化ガスなど)や異常電圧その他の外部要因による故障または損傷した場合。

■免責事項

5. 本製品の故障または使用によって生じた、時間や利益の損失、不利益の補填に関しては一切責任を負いかねます。
6. 本製品を使用中において、お客様の過失による故障、破損、改造等の事故については一切責任を負いかねます。
7. 本製品を使用中において生じる他の物品の破損 / 故障は、保証の対象外となります。

■保証書

ご購入時に所定事項をご記入ください。本保証書は再発行いたしませんので、大切に保管してください。

品名	ペルチェベスト LOJ-PB50	お買い上げ日	年	月	日
販売店					

総販売元：株式会社 LINKS
〒604-8025 京都市中京区下大阪町 349-6 イシズミビル7F
TEL：075-708-2362 E-mail：info@linksofjapan.jp
https://www.linksofjapan.jp/product/

MM0048.02

仕様

ベスト

サイズ	フリーサイズ (適応サイズ)	胸囲：79cm～120cm 身長：150cm～185cm
品質表示	ポリエステル100%	

ペルチェデバイス

	冷却モード	温熱モード
温冷部温度	最大約10℃ ※環境温度23℃(無負荷での温度安定時) ※環境により多少温度が変化します	最大約43℃
稼働時間	約4時間 ※バッテリー満充電時 ※製品安全上の設定により連続稼働約4時間で停止	約6時間
防水等級	IPX4相当(生活防水レベル)	
サイズ	W98×H128×D41mm	
質量	約230g	

※温冷部温度および稼働時間はご使用環境により変化します。

バッテリー

容量	10,000mAh/3.7V リチウムイオンポリマー
使用環境温度	0℃～35℃(結露なきこと)
定格出力	USB Type-A(5V 2A)×2
定格入力	USB Type-C(5V 2A)×1 microUSB(5V 2A)×1
サイズ	W67×H142×D16mm
質量	約180g
充電時間	最大約5.5時間(5V 2A)
防水等級	IPX4相当(生活防水レベル)

安全にお使いいただくために

安全かつ効果的な取り扱いが行えるように、次の見出しを使用しています。見出しの意味を十分にご理解の上、正しくお使いください。

警告	取り扱いを誤った場合、使用者が死亡または重傷を負う可能性が想定される内容。
注意	取り扱いを誤った場合、使用者が傷害を負う可能性が想定される内容、および物的損害のみの発生が想定される内容。

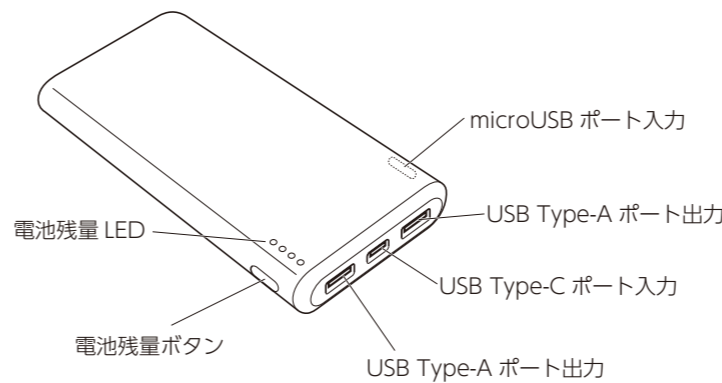
●シンボルマークの意味

禁止	このマークは禁止の行為であることをあらわします。	指示	このマークは指示を守ることをあらわします。
-----------	--------------------------	-----------	-----------------------

警告	
禁止	分解または改造はしない 発火や異常動作によけがの原因になります。
禁止	就寝中や暖房器具の近くで使用しない 本製品が熱を持ち、発熱、発火、けがの原因になります。
禁止	子供だけで使わせたり、乳幼児の手の届くところで使用しない 本製品が熱を持ち、発熱、発火、けがの原因になります。
指示	保管の際はバッテリーを取り外し、子供の手の届かない場所に保管する
禁止	浴室などの湿気の多い場所、雨などがかかる場所、ほこりの多い場所では使用しない 本製品が熱を持ち、発熱、発火、けがの原因になります。
禁止	犬や猫などのペットの暖房用には使用しない ペットが本体やケーブルを傷め、火災の原因になります。(尿が操作部にかかると発煙・発火の原因になります)
禁止	乾燥など他の用途に使用しない 過熱して発火する原因になります。
指示	濡れた手でデバイスやバッテリーを触らない
指示	デバイス、バッテリーを炎天下などの高温の場所で充電、使用、保管、放置しない 適温目安 0℃～35℃
指示	USB入力ポート、USB端子口のほこりなどは定期的に乾いた布でとる ショート、発火、けが、故障の原因になります。
指示	本体の吸気口、排気口をふさがない 発熱や発火の原因になります。
指示	異臭や本体の発熱、ひずみ、変色などの異変に気づいたら使用をただちに中止する 発熱や破裂、発火の原因になります。
禁止	スプレー缶などを本体の近くに置いたり、油・薬品を使う場所で使用しない 爆発や火災の原因になります。

バッテリーについて

バッテリー



USB 充電ケーブル



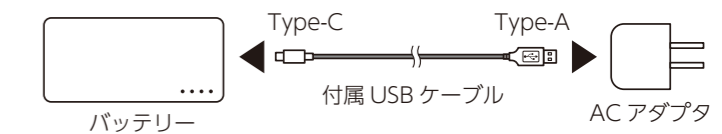
※充電は、必ず付属の USB Type-C ケーブルを使用ください。他のケーブルでは充電できない場合があります。

※本製品は、[USB Type-A to Type-C] ケーブルによる充電を想定していません。市販の [Type-C to Type-C] ケーブルの全ての信号をサポートしている構造ではありません。

注意

禁止	お子様やお年寄り、ご病人、自分で温度調節(または操作)のできない方、皮膚感覚の弱い方、眠気を誘う薬(睡眠薬、かぜ薬など)を服用された方、深酒・疲労の激しい方の使用はしない 低温やけどや熱中症(脱水症状など)を起こす原因になります。
指示	本製品は熱中症を完全に予防するものではなく、医療機器としてお使いいただくものではありません。
指示	直射日光など紫外線が当たる場所に長時間放置しない 事故、故障、本体の変色する原因になります。
禁止	本体を飲み物などの液体や雨で濡らさない 発熱、発火、故障の原因になります。
指示	長時間ご使用にならないときは、必ずモバイルバッテリーを取り外す 絶縁劣化による漏電火災の原因になります。
指示	洗濯の際は必ずベストからデバイス、バッテリーを取り外す
禁止	本体を投げたり、落下させたりして強い衝撃を与えない 異常動作してけがをする原因になります。
禁止	吸排気口やすき間にピンや針金、指などを入れない 異常動作してけがをする原因になります。
指示	ときどき身体を動かし、1時間に1回程度、肌の状態を確認する。異常があった場合は、すぐに使用を中止する 衣服の上から使用していても長時間使用した場合、凍傷・低温やけどの原因になります。
禁止	就寝用暖房器具として使用しない 低温やけどを起こす原因になります。
指示	初めてご使用の際は、肌に合うかお確かめの上ご使用ください。体質などにより、着用時に異常(かゆみ、かぶれなど)を起こす場合があります。異常を感じた場合は、使用を中止してください。
禁止	肌の上に直接ベストを着用しないでください。 凍傷、低温やけどのおそれがあります。
指示	ベストの下に何枚も重ねて衣服を着用すると、製品の効果が十分に得られない場合があります。
指示	ベストの上から上着を羽織る際は、吸気口および排気口周辺にゆとりを持たせてください。吸気口や排気口をふさぐと、排熱がこもり製品の効果が十分に得られません。
指示	熱すぎる、または冷たすぎると感じた場合、直ちに使用を中止する
禁止	長時間同じ部位を温めない 低温でも長時間同じ場所を温めると熱い、痛いという自覚症状なしで低温やけどになる可能性があります。
指示	本製品を廃棄する場合は、各自治体の条例に従ってください。 内容については各自治体にお問い合わせください。

充電のしかた



1. USBケーブルのType-C端子をバッテリーのType-Cポートに接続します。
 2. USBケーブルのType-A端子をACアダプタに接続し、コンセントに接続します。
- ※ACアダプタは別途ご用意ください。
※充電中は、電池残量LEDが順番に点滅しながら増加していきます。4つすべて点灯したら充電完了です。
※充電時間の目安：約5.5時間(入力5V 2A)

バッテリー残量

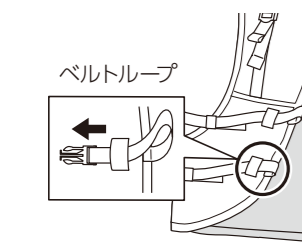
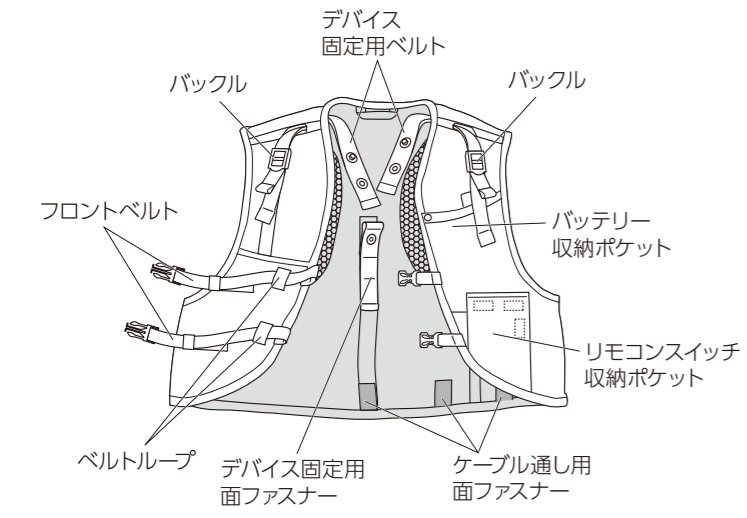
電池残量ボタンを押して、LEDの点灯数で電池の残量を確認します。

※LEDが1つだけ点灯または点滅している場合は、電池残量がわずかですので充電してください。

LED点灯数	電池残量
4	100%
3	70%
2	40%
1	10%*

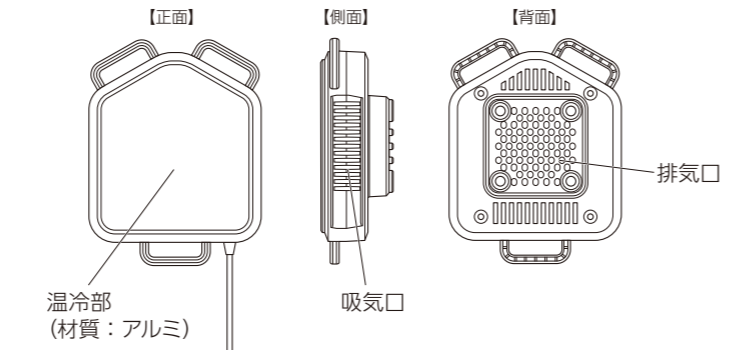
■各部の名称

ベスト

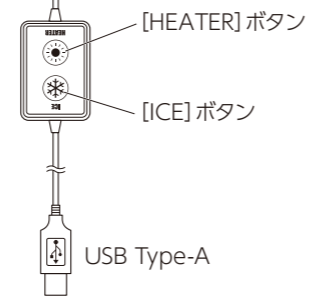


※フロントベルトを使用しない場合は、ベルトループに通して収納することができます。

ペルチェデバイス



リモコンスイッチ



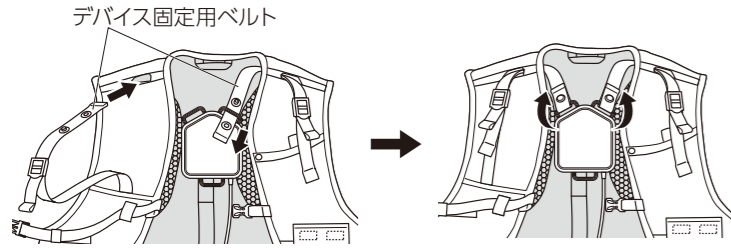
■装着のしかた

注意 使用の際は本製品のベストを必ずご使用ください。他の製品と組み合わせて使用した場合、故障やデバイス・バッテリーが落下する場合があります。

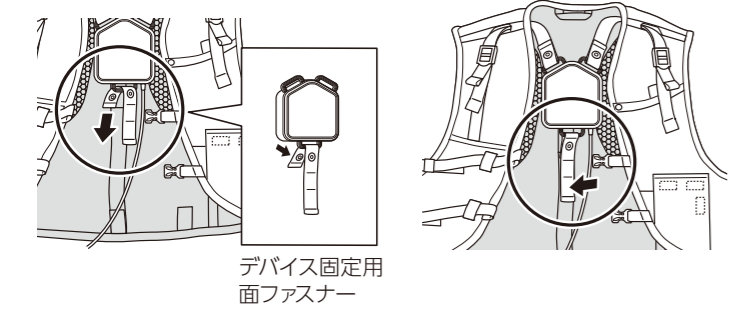
準備

1 ベストにペルチェデバイスを装着する

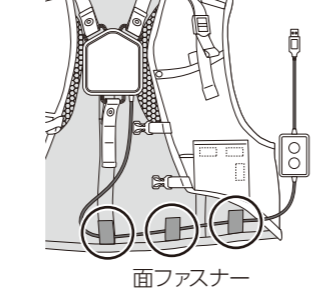
1. デバイス固定用ベルトを肩から通して、ペルチェデバイスをベストの背面に止める。



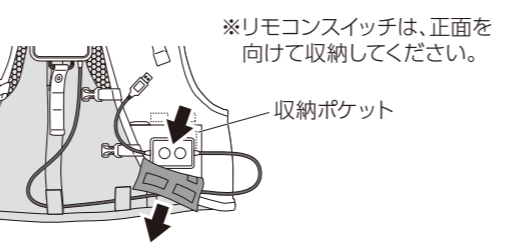
2. ペルチェデバイスの下部ループ部分に、デバイス固定用面ファスナーを通して止める。
※ご購入時、デバイス固定用面ファスナーは、背面に止めてあります。



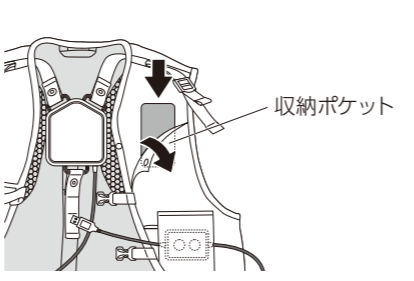
2 ケーブルを通し、面ファスナーで止める



3 ベストの収納ポケットにリモコンスイッチを装着する



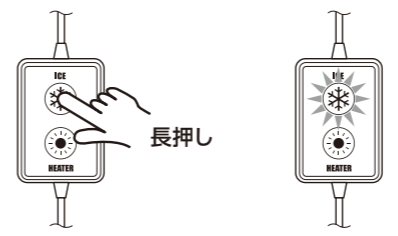
4 ベストの収納ポケットにバッテリーを装着する



■使い方


冷却モード

- 1 リモコンスイッチの [ICE] ボタンを 2 秒以上長押しする
- 2 [ICE] ボタンが青色点灯することを確認する



温熱モード

- 1 リモコンスイッチの [HEATER] ボタンを 2 秒以上長押しする
- 2 [HEATER] ボタンが赤色点灯することを確認する
※長時間連続で使用すると、低温やけどの危険があります。

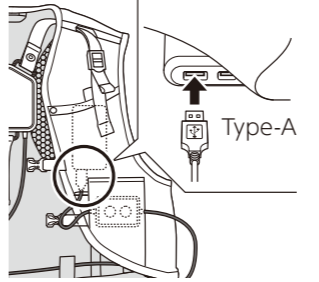


〈自動 OFF 機能〉

●電源を入れてから約 4 時間後に電源が自動的に OFF になり、スイッチボタンが消灯します。再度ご使用の場合は、デバイス冷却時間のため 5 分間待ってから電源を入れてください。
バッテリー残量を確認し、肌の状態を確認しながらご使用ください。

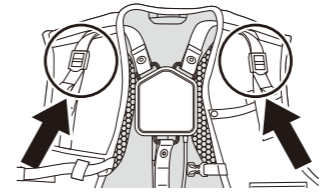
5 リモコンスイッチの USB ケーブルをバッテリーの USB ポート (Type-A) と接続する

※ケーブルは、収納ポケットの底の下穴から差し込みます。



ベストを着る

フロントベルト (2 か所) を閉め、バックルでペルチェデバイスの位置を調整してください。

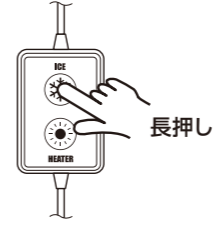


〈お願い〉

- 肌の上に直接専用ベストを着用しないでください。低温やけどや熱中症 (脱水症状など) のおそれがあります。
- 冷却モードをご使用の際には、排熱がこもらないように通気性の高いウェア、または空調服の着用を推奨します。

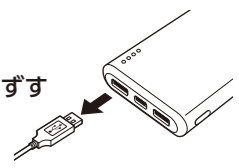
電源を入れる

リモコンスイッチの [ICE] ボタンまたは [HEATER] ボタンを 2 秒以上長押しする。ボタンが点灯します。



■使い終わったら

- 1 使用中のモードのスイッチボタンを 2 秒以上長押しする
- 2 スwitchボタンが消灯し、冷却 / 温熱モードが終了したことを確認する
- 3 バッテリーから USB ケーブルを抜く
- 4 ベストを脱ぐ
- 5 ベストからデバイス・バッテリーを取りはずす



■よくある質問

Q	A
温冷部に傷が付いたのですが、機能に支障はありますか？	●軽い擦れや傷であれば、基本機能に影響はありません。
肌が弱いのですが、肌に触れる部分の材質は何でしょうか？	温冷部：アルミ素材 本体の筐体部分：ポリカーボネート樹脂 インナーウェア：ポリエステル
低温やけどにならないでしょうか？	●低温やけどが起こりにくいように配慮した設計となっています。
ペルチェデバイスを背中以外の位置で使用することはできますか？	●ベストに取り付けての使用以外はできません。 ●ご使用中に肌に合わないと感じたとき、気分が悪くなったときは、使用を中止して、医師にご相談ください。
バッテリーの充電に時間が掛かります。	●DC5V 2A 以上の AC アダプタを使用していますか？ ●付属の USB ケーブルを使用していますか？

■お手入れ

ベスト

- 洗濯時は必ずベストからペルチェデバイス、バッテリーを取り外してください。
- 洗濯ネットを使用してください。
- 濡れた状態での放置やつけ置き洗いは、お避けください。
- 洗濯や、着用、摩擦により色落ちや色移りしたり、プリントが剥がれる場合がありますので、ご注意ください。
- ボタンやベルト類を閉じて洗濯してください。
- 蛍光漂白剤の入っていない洗剤を使用してください。
- 洗濯後は弱く絞ってから、日陰で吊り干してください。
- タンブラー乾燥はお避けください。
- 素材の特性上、湿気や日光 (紫外線) の影響を受けたり、長期の使用による経年劣化で伸びが生じたりする場合があります。

バッテリー

- ペルチェデバイスの温度が正常 (電源入力前) に戻ってからバッテリーを取り外し、清掃を行う。また、濡れた手で清掃を行わないでください。発熱・発火やけがをする原因になります。
- ナフタリンなどの防虫剤は使用しないでください。スイッチ部を傷め、過熱することがあります。

ペルチェデバイス

- アルコール、ベンジンなどは使用しないでください。本体がひび割れ、けがの原因になります。また塗装がはげる場合があります。化学雑巾を使用する場合は、その注意書きに従ってください。
- 乾いた柔らかい布で拭いてください。
- 汚れがひどい時は、水に浸した布をよく絞ってから汚れを拭き取り、その後乾いた布で拭いてください。布にごみが付着したまま強く拭いた場合、傷が付くことがあります。